



Guia do Utilizador Plataforma Sync PT

Índice

Introdução	5
Como aceder ao Portal.....	6
Ecrã Inicial	7
Menu Inicial > Geral	7
Produtos	8
Filtros	9
Criar Novo Produto	11
<i>Campos de preenchimento obrigatório</i>	12
Separadores	12
Geral	13
<i>Linguagens disponíveis</i>	13
<i>Tipologia</i>	14
<i>Classe de Produto</i>	14
<i>Código</i>	15
<i>Marca</i>	15
<i>Descrições do Produto</i>	16
<i>Descrição do Produto</i>	16
<i>Descrição POS (Point of Sale)</i>	16
<i>Descrição Produto para o Fornecedor</i>	16
<i>Características/Variedade</i>	16
<i>Identificações Adicionais</i>	16
<i>Código interno</i>	16
<i>Classificação Adicional</i>	16
<i>Código Brick do GPC (Global Product Classification)</i>	16
<i>Disponibilidade e Validade</i>	16
<i>Data início disponibilidade</i>	16
<i>Validade ou período preferencial de consumo</i>	17
<i>Origem e Mercados Alvo</i>	17
<i>Mercado Alvo (País)</i>	17
<i>País de Origem</i>	17
<i>Origem ou proveniência</i>	17
Pesos e Medidas	19
Comercial	21
<i>Informação de Taxas ou Impostos</i>	21
Logística.....	22
<i>Produtos Contidos</i>	22
<i>Informação de Embalagem</i>	22
<i>Descrição de Embalagem</i>	22
Regulamentar	23

<i>Nome Regulamentar do Produto</i>	23
<i>Nome ou Firma e Endereço do Operador</i>	23
<i>Nutri-Score</i>	24
<i>Informações sobre a Composição do Produto</i>	24
<i>Informação sobre Alergénios</i>	24
<i>Declaração Nutricional (DN)</i>	25
<i>Informações Regulamentares Adicionais</i>	27
<i>Datas da Embalagem</i>	28
eCommerce	29
<i>Informação de Marketing</i>	29
<i>Informação Geral</i>	29
<i>Intolerâncias e Escolhas Alimentares</i>	29
Media.....	31
Outros temas.....	33
Edição de um artigo em estado “publicado”	33
Estados dos produtos.....	34
Hierarquias.....	36
Ferramentas	38
Importações	38
Ficheiro excel template	38
Importação de produtos	39
Templates de Importação	40
Exportações	40
Etiquetas (Logísticas)	41
Suporte	45

Manual de Utilização do Portal SYNC PT

Introdução

O Portal da SYNC PT tem como objetivo ser uma ferramenta capaz de responder de forma integrada a todos os serviços da plataforma SYNC PT: manutenção de fichas de produto, análise da qualidade de informação de produto, análise da qualidade de códigos de barras, imagens e informação para o consumidor.

Em termos práticos, esta ferramenta irá facilitar o processo de carregamento dos campos informativos associados a cada artigo, a respetiva validação dos campos obrigatórios de acordo com o tipo de produto em questão e os campos informativos de produtos de género alimentício, tendo em conta o regulamento EU 1169/2011. Desta forma, e após a validação dos campos, irá ser gerada uma mensagem estruturada que irá entrar no circuito da Rede Global de Sincronização de Dados (GS1 GDSN).

Como aceder ao Portal

Para aceder ao portal é necessário entrar no endereço <https://portalsyncpt.gs1pt.org/> e colocar Utilizador (Email) e Palavra-chave (Password):

A screenshot of the login form for the Sync PT portal. It includes two input fields for 'Email' and 'Password', a 'Lembrar?' checkbox, a 'Login' button, and a 'LOGIN AZURE AD' link at the bottom.

Ecrã de entrada no portal Sync PT

Ecrã Inicial

Menu Inicial > Geral

The screenshot shows the initial interface of the Sync PT portal. On the left is a sidebar menu with the following items: Início, Códigos, Produtos, Media, Ferramentas, Relatórios, and Etiquetas. The main content area displays a welcome message: "Bem-vindo 'Formação GS1 Sync PT'". Below this is a section titled "Últimos produtos alterados" which contains a table with the following columns: Nome do Produto, GTIN, and Parceiro. The table lists several product entries, including "teste 1234" and various barcode numbers, all associated with the partner "FORMAÇÃO GS1 SYNCPT".

Este ecrã inicial indica as modificações do portal com a respetiva indicação da versão e que modificações ou novos funcionalidades ficaram disponíveis:

The screenshot displays the "Modificações no Portal" page, which features a vertical timeline of updates. The updates are as follows:

- VERSÃO 5.1** (26/12/2023): Nova versão Sync PT (Workflows e Enriquecimento de informação): Novas funcionalidades de Workflow, Cardex e subscrição de parceiros, Sustentabilidade, Regras de qualidade logística e regulamentar, Enriquecimento de dados nos parceiros, Auditoria de dados.
- VERSÃO 5.0** (30/12/2022): Nova versão Sync PT (Nova Tecnologia e Segurança): Novo design, com o menu localizado na lateral direita. Maior fluidez no acesso às funcionalidades da plataforma. Adição com as atuais melhores práticas de segurança. Nova tecnologia na interface com o Utilizador.
- Versão 3.1.5** (17/07/2020): Nova Versão RNC: Inclusão do campo "Quantidade líquida" e "Descrição do produto", Obrigatoriedade de classificação do produto, Remoção dos campos "Nome funcional", "Classificação Adicional" e "Descrição Retular", Capacidade de gestão dos utilizadores associados à conta, de forma autónoma, Impossibilidade de criação de novos registos sem a prévia finalização de todos os registos anteriores publicados, Regras de validação da qualidade dos dados registados.
- Versão 3.1.4** (20/03/2020): Verificar CEP esgotado em RNC.
- Versão 3.1.3** (13/03/2020): Organização do ciclo de vida do produto. Criar código, Informação legal, Cardex. Possibilidade de criar perfis comuns Sync PT e RNC por utilizador.
- Versão 3.1.2** (21/02/2020): Módulo de Cardex. Importação por Classes de Produto.
- Versão 3.1** (27/09/2019): Lançamento RNC, Melhoramentos na REST API, Correção das classes de produto.
- VERSÃO 3.0** (23/03/2018): Lançamento de versão 3.0 em Cloud Azure.
- VERSÃO 2.0** (22/05/2016): Lançamento de versão 2.0.
- VERSÃO 1.0** (10/03/2014): Lançamento de versão 1.0.

At the bottom of the page, there is contact information: email: info@gs1.pt, phone: +351 21 752 07 40, and social media icons for LinkedIn and Twitter.

Ecrã principal

Produtos

Dentro da opção "produtos" podem ser consultadas as opções "Unidades de Consumo" e "Logística".

Produto	Publicado por	Tipologia	Estado	Modificado entre	Ações
MOTO 160kg 200/60 (10105023)	5600	Unidade	PUBLICADO	11.10.2023 13:17:05	DETALHE
0560	0560	Unidade	PUBLICADO	11.10.2023 13:16:04	DETALHE
0560	56002	Unidade	PUBLICADO	11.10.2023 13:15:19	DETALHE
05600	5600	Caixa intermédia	PUBLICADO	11.10.2023 13:14:56	DETALHE
05600	0560	Unidade	PUBLICADO	11.10.2023 13:14:00	DETALHE
05600	560	Caixa intermédia	PUBLICADO	11.10.2023 13:10:02	DETALHE

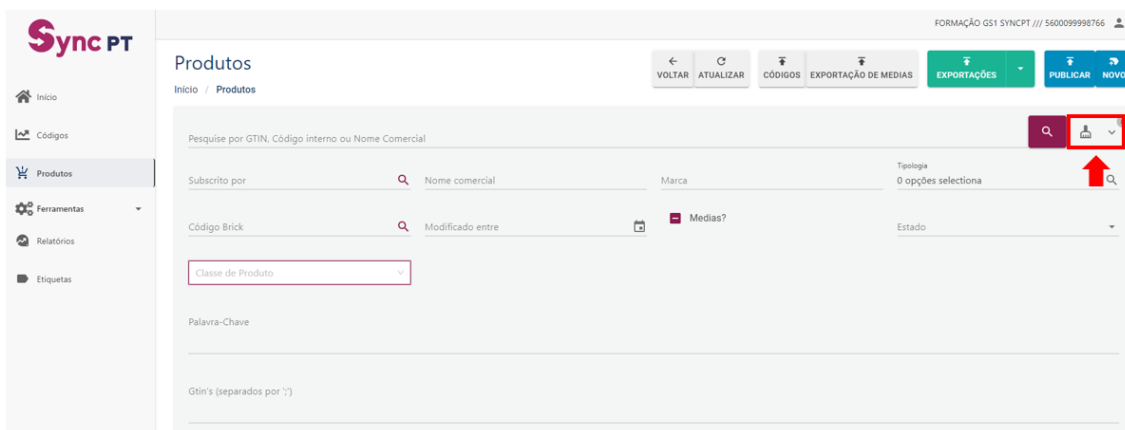
Produtos - Unidades de consumo

A opção "Unidades de consumo" mostra todos os artigos quando a sua tipologia é "unidade" ou "caixa intermédia (pack)".

Para a consulta de unidade logísticas (caixa, paletes, etc) com a opção "Logística" permite a consulta de todos os artigos qualquer que seja a sua tipologia:

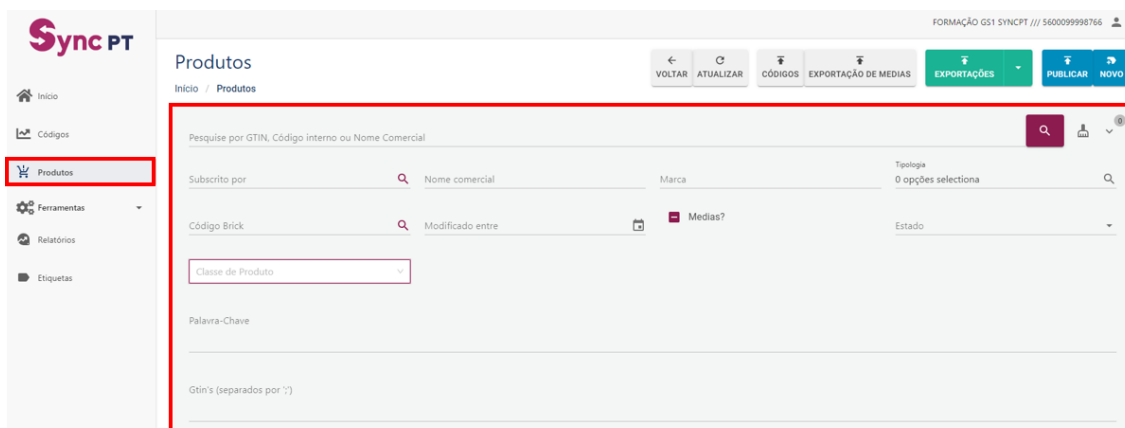
Produto	Publicado por	Tipologia	Estado	Modificado entre	Ações
1560		Caixa	PUBLICADO	11.10.2023 14:03:27	DETALHE
05602		Unidade	APAGADO	11.10.2023 14:02:24	DETALHE
15602		Caixa	EM ANÁLISE	11.10.2023 14:02:14	DETALHE
25602		Caixa	EM ANÁLISE	11.10.2023 14:02:09	DETALHE
45602		Caixa	EM ANÁLISE	11.10.2023 14:02:05	DETALHE
05602		Unidade	EM ANÁLISE	11.10.2023 14:02:02	DETALHE

Produtos - Logística



Filtro de Produtos

Este ecrã serve para ter uma visão geral de todos os estados de todos os produtos que a empresa tem carregado. Do lado direito será possível utilizar o filtro para pesquisa de artigos através dos seguintes critérios:



Filtro de Produtos (campos)

Filtros

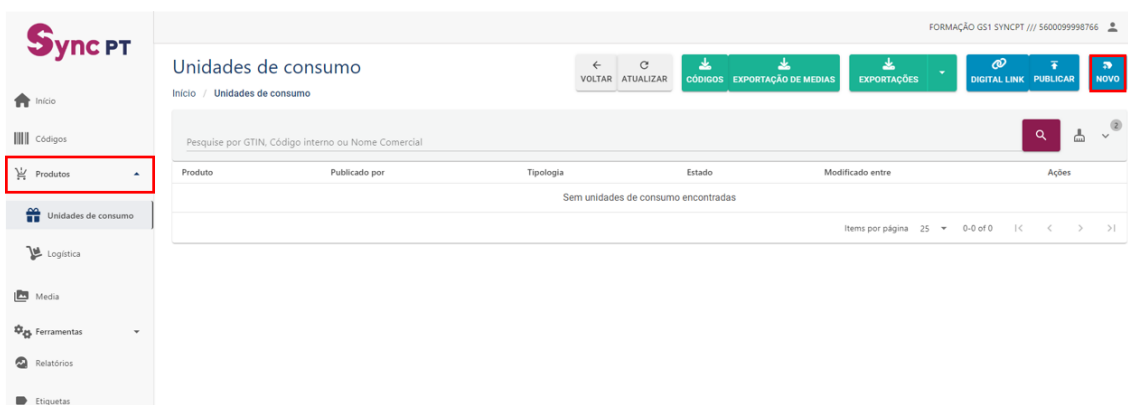
É possível utilizar o filtro para pesquisar artigos através dos seguintes critérios:

- **Pesquisa por GTIN, Código interno ou Nome Comercial** (texto livre)
Pesquisa de artigos pelos critérios GTIN, Código interno ou Nome Comercial do produto;
- **Subscrito por** (lista controlada)
Pesquisa de artigos que estejam subscritos por uma determinada entidade subscritora;
- **Nome Comercial** (texto livre)
Pesquisa através de nome comercial (na totalidade ou parcialmente);
- **Marca** (texto livre)
Este campo permite a pesquisa de artigos por determinada marca utilizando texto livre para a pesquisa;

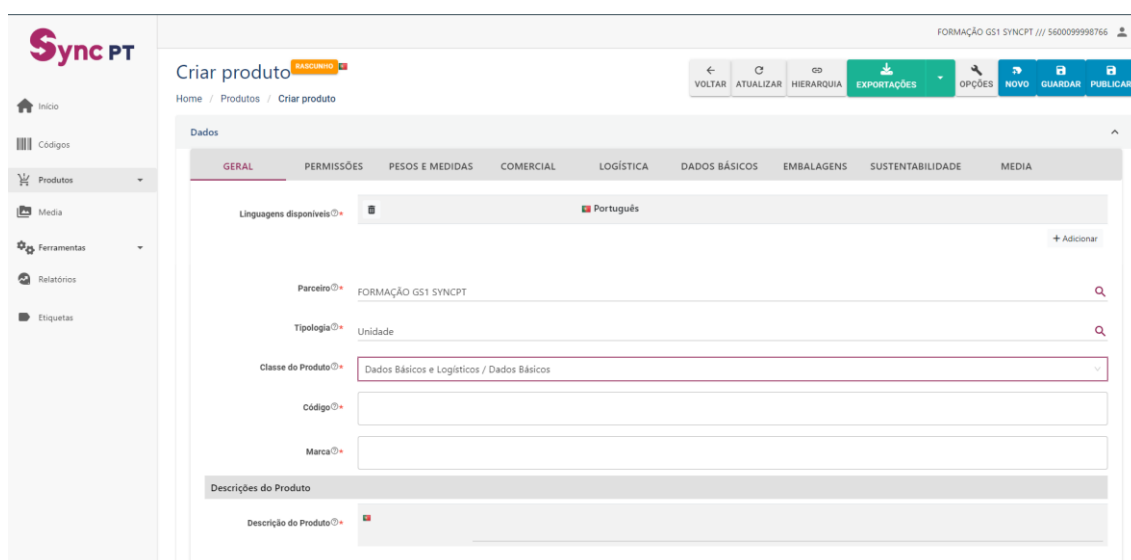
- **Tipologia** (lista controlada)
Este campo permite a pesquisa sobre um determinado nível hierárquico (ex: unidade, caixa intermédia, caixa, cabaz, expositor, palete, carga de transporte, etc);
- **Código Brick** (lista controlada)
Pesquisa através da classificação obrigatória da classe de produto. Ex: 10000232: Água engarrafada);
- **Modificado entre** (datas de/até)
Pesquisa de artigos entre datas de modificação do artigo;
- **Apenas produtos com media** (caixa de seleção)
Este campo irá permitir efetuar pesquisa de artigos apenas com imagem anexa (media);
- **Estado** (lista controlada)
Este campo permite a pesquisa de todos os artigos que estejam num estado específico (rascunho, erro, em validação, publicado, recebido, inativo e apagado);
- **Classe Produto** (lista controlada)
Este campo permite pesquisar artigos de determinada classe. Ex: Produtos géneros alimentícios, bebidas alcoólicas, suplementos alimentares, cosméticos, dispositivos médicos, etc;
- **Palavra-Chave** (texto livre)
Esta lista é utilizada para pesquisar um determinado artigo através da utilização de palavra-chave;
- **GTIN** (separados por `;`)
Este campo permite adicionar um conjunto de GTIN's separados por ";" (ponto e vírgula) sem espaços entre os códigos.
Exemplo: 05601234000009;05601234000016;05601234000023).

Criar Novo Produto

Para criação de novo produto, será necessário ir ao menu "Produtos" e depois no canto superior direito clicar em "Novo" (imagem abaixo):



Opção criar artigo



Criação de artigo

Campos de preenchimento obrigatório

A plataforma tem alguns campos de preenchimento obrigatório divididos em duas fases:

- 1ª Fase - Antes de guardar:
 - **Linguagens disponíveis:** Por defeito aparece o idioma em português, no entanto podem ser adicionadas linguagens (idiomas) para utilizar nos campos de texto livre ao longo da ficha de produto;
 - **Tipologia:** Escolha da tipologia do artigo (Unidade, Caixa Intermédia (Pack), Caixa, Expositor, Módulo Misto ou Cabaz. Etc);
 - **Classe do Produto** (consultar ponto Separadores>Geral>Classe do Produto);
 - **Parceiro:** Este campo identifica a entidade e código de localização (GLN) de quem está a carregar a informação. Também apresenta um valor pré-definido com a vossa entidade e não permite alteração;
 - **Código** - Código do artigo (consultar ponto Separadores>Geral>GTIN);
 - **Nome Comercial** - Descrição do artigo (consultar ponto Separadores>Geral>Nome Comercial).

- Depois de carregar em "Guardar" será necessário o preenchimento dos seguintes campos:
 - **Data de Publicação;**
 - **Data efetiva;**
 - **Data e hora de início de disponibilidade;**
 - **Largura / Unidade de medida;**
 - **Altura/ Unidade de medida;**
 - **Profundidade/ Unidade de medida;**
 - **Peso Bruto/ Unidade de medida.**

- Caso os artigos sejam de "Género Alimentício" é obrigatório o preenchimento dos seguintes campos:
 - **Denominação do género alimentício;**
 - **Nome ou Firma do operador;**
 - **Tipo de contacto;**
 - **Endereço do operador.**

- Caso os artigos sejam de Bebidas Alcoólicas:
 - **Título alcoométrico volúmico.**

Para que o registo de cada artigo seja aceite, é necessário o preenchimento de todos os campos obrigatórios (assinalados com *). No entanto, alguns dos campos não estão como obrigatórios na plataforma, mas deverão ser corretamente preenchidos, por imposição de regulamentação (ex: produtos alimentares, produtos alcoólicos, materiais perigosos, etc.).

Para preenchimento dos diversos campos consultar capítulo "**Separadores**"

Separadores

Existem diversos separadores laterais que servem como atalhos à informação que pode ser consultada de forma corrida sobre o artigo. Estes separadores são dinâmicos uma vez que dependem de informação escolhida pelo utilizador, nomeadamente a "Classe do Produto"

Os separadores são:

Geral

Dados

GERAL PERMISSÕES PESOS E MEDIDAS COMERCIAL LOGÍSTICA REGULAMENTAR ECOMMERCE MEDIA

Linguagens disponíveis Português + Adicionar

Tipologia Unidade Q

Classe do Produto Gêneros Alimentícios (UE-1169/2011) / Gêneros Alimentícios (GERAL) v

Código

Marca

Separador Geral

Este separador serve colocar dados sobre a identificação do produto com conteúdo relativo a diversas informações [Classe do Produto, GLN, GTIN, Nome Comercial, Marca, Nome Funcional, Tipo código de barras, Descritor de unidade de consumo, Código Brick do GPC, Mercado alvo (País)] e outras informações adicionais como código(s) interno(s).

Linguagens disponíveis

Este campo permite informação de texto livre, preenchida em diferentes idiomas de acordo com o mercado-alvo., de acordo com o mercado alvo (país). Quando é adicionado um novo idioma, todos os campos de texto livre podem ser preenchidos com a informação no idioma indicado.

FORMAÇÃO GS1 SYNCPT /// 5600099998766

Sync PT

Início

Códigos

Produtos

Linguagens disponíveis Português +

v

Tipologia

Exemplo de idiomas disponíveis

Tipologia



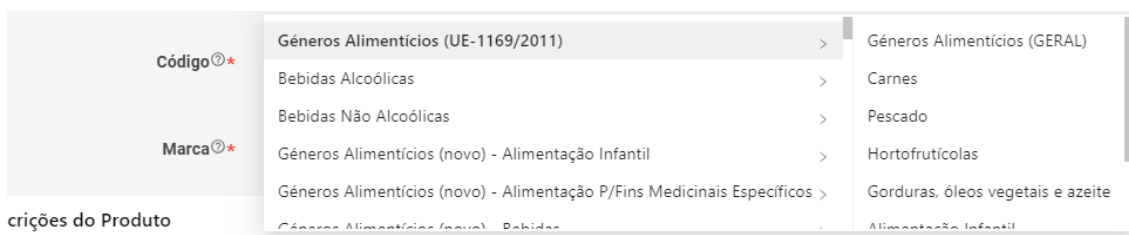
Tipologia

Este campo serve para identificar o descritor da unidade de consumo. Recomendamos que o processo de construção de hierarquias (ver capítulo **Hierarquias**) seja iniciado pela Unidade e só depois a criação dos restantes níveis hierárquicos. As opções são as seguintes:

- Unidade;
- Caixa;
- Expositor;
- Cabaz;
- Caixa Intermédia;
- Palete;
- Caixa de transporte.

Classe de Produto

A classe do produto serve para identificar o artigo que será criado, podendo ser identificado com diversas opções:



Classe do Produto

A escolha deste campo obrigatório determina quais os campos que irão aparecer para preenchimento, no separador específico, de acordo com a tipologia do artigo.

As classes de produtos disponíveis são as seguintes:

- Bagagem, Banho, Bazarão, Bebidas Alcoólicas, Bebidas Não Alcoólicas, Beleza e Higiene (Cosméticos - CE-1223/2009), Beleza e Higiene (não regulamentado), Bricolage, Brinquedos, Cozinha, Cultura, Dados Básicos e Logísticos, Decoração, Desporto, DIY, Eletrodomésticos, Festa, Géneros Alimentícios (novo) - Alimentação Infantil, Géneros Alimentícios (novo) - Alimentação P/Fins Medicinais Específicos, Géneros Alimentícios (novo) - Bebidas, Géneros Alimentícios (novo) - Charcutaria e Queijo, Géneros Alimentícios (novo) - Congelados, Géneros Alimentícios (novo), Frutas e Legumes, Géneros Alimentícios (novo) - Mercearia, Géneros Alimentícios (novo) - Óleos, Azeites e Vinagres, Géneros Alimentícios (novo) - Ovos, Laticínios e Alternativas Vegetais, Géneros Alimentícios (novo) - Padaria e Pastelaria, Géneros Alimentícios (novo) - Peixe e Marisco, Géneros Alimentícios (novo) - Refeições Frescas e Congeladas, Géneros Alimentícios (novo) - Suplementos Alimentares, Géneros Alimentícios (novo) - Talho Fresco e Congelado, Géneros Alimentícios (UE-1169/2011), Gifts, I&E, Informação Animal, Informática, Jardim, Lavandaria,

Limpeza do Lar, Livraria, Medicamentos e Dispositivos Médicos, Mesa, Mobiliário, Mobiliário Outdoor, Organização, Papelaria, Pet Care, Puericultura, Quarto, Substâncias e Misturas Químicas (UE-1272/2008), Temáticas, Têxteis, Têxtil e Yammi

Nota: Esta listagem não é definitiva e está pendente de atualizações legais e/ou comerciais.

Código

Este campo serve para identificar o artigo de forma única. Qualquer que seja o tipo de código de barras que o artigo tenha deverá ser convertido para 14 dígitos. Ficam aqui alguns exemplos:

Código EAN 8 / GTIN 8 (código curto para artigos de dimensões reduzidas)
12340019 deverá ser carregado na plataforma como **00000012340019**

Código UPC / GTIN 12 (Estados Unidos e Canadá)
11210000155 deverá ser carregado na plataforma como **00112100001556**

Código EAN 13 / GTIN 13 (código da unidade ou pack)
5601234000016 deverá ser carregado na plataforma como **05601234000016**

Código ITF 14 / GTIN 14 (caixa)
15601234000020 deverá ser carregado na plataforma como **15601234000020**

Dados

GERAL PERMISSÕES PESOS E MEDIDAS COMERCIAL LOGÍSTICA REGULAMENTAR ECOMMERCE MEDIA

Linguagens disponíveis Português + Adicionar

Tipologia 🔍

Classe do Produto

Código

Informação do Código do produto (GTIN)

Marca

Marca indicada no rótulo do artigo

Dados

GERAL PERMISSÕES PESOS E MEDIDAS COMERCIAL LOGÍSTICA REGULAMENTAR ECOMMERCE MEDIA

Linguagens disponíveis Português + Adicionar

Tipologia 🔍

Classe do Produto

Código

Marca

Marca

Descrições do Produto

Descrição do Produto

Descrição comercial do artigo que deverá mencionar a marca do artigo, tamanho e eventualmente alguma descrição adicional que permita a distinção numa listagem de artigos que sejam semelhantes apenas com diferenças no tamanho, cor, sabor, etc.

Dados

GERAL	PERMISSÕES	PESOS E MEDIDAS	COMERCIAL	LOGÍSTICA	REGULAMENTAR	ECOMMERCE	MEDIA
-------	------------	-----------------	-----------	-----------	--------------	-----------	-------

Linguagens disponíveis: Português + Adicionar

Tipologia: Unidade

Classe do Produto: Géneros Alimentícios (UE-1169/2011) / Géneros Alimentícios (GERAL)

Código: 05601234000016

Marca: GS1 Portugal

Descrições do Produto

Descrição do Produto: Água Natural GS1 0,5

Descrição do Produto

Descrição POS (Point of Sale)

Descrição comercial do artigo mais curta recomendada para a utilização no POS

Descrição Produto para o Fornecedor

Descrição comercial do artigo para o Fornecedor

Características/Variiedade

Informação adicional sobre características específicas ou variedade do artigo

Identificações Adicionais

Código interno

Este campo pode ser utilizado para indicar o(s) código(s) interno(s) atribuído(s) por qualquer entidade (Fabricante/Fornecedor/Publicador, Distribuidor, Retalhista, Número ISBN (livros), Número ISSN (publicações), etc). No entanto este campo não é de preenchimento obrigatório.

Classificação Adicional

Este campo pode ser preenchido é semelhante ao Código Brick do GPC (ver próximo campo) para a publicação do mercado espanhol, ou seja uma classificação específica da GS1 Espanha e que só fará sentido a sua utilização quando o mercado alvo (ver campo mercado alvo) é escolhido.

Código Brick do GPC (Global Product Classification)

Código utilizado para classificar o artigo. Esta classificação é composta por 8 dígitos e tem regras de utilização criadas pela GS1 Global Office. Esta classificação é composta por Segmento, Família, Classe e por fim o *Brick* ou Bloco, código constituído por 8 dígitos. Na plataforma temos disponível a pesquisa por um nome específico (exemplo: água, vinho, farinha, açúcar, sumo de fruta, etc.) assim como a pesquisa de artigos não alimentares (exemplos: Pó de talco, Aparelhos auditivos, etc).

Disponibilidade e Validade

Data início disponibilidade

Data de início de disponibilidade do artigo (formato dd/mm/aaaa=

Validade ou período preferencial de consumo

Origem e Mercados Alvo

Mercado Alvo (País)

Este campo permite indicar qual o país que pretendemos publicar. Por defeito o país escolhido é Portugal. No entanto, cada vez tem sido mais solicitado por parceiros internacionais a publicação dos artigos para outros mercados. Nesse caso será necessário adicionar os mercados à medida que os parceiros internacionais vão solicitando. Exemplos de alguns países mais utilizados para publicação de artigos (Espanha, França, Bélgica/Luxemburgo, Holanda, Estados Unidos, etc).

Nota: Recomendamos que apenas sejam adicionados os países dos parceiros que solicitaram a publicação. Não é aconselhado colocar todos os países, dado que, para cada país adicionado será validado um conjunto de campos adicionais e poderão aumentar o risco de publicação, uma vez que a informação colocada em Portugal poderá ser insuficiente para a publicação noutros países.

País de Origem

Origem ou proveniência

Permissões

Quem pode ver/ ter acesso aos dados?

A entidade publicadora do artigo (produtor ou detentor da marca) define quem poderá aceder à informação (pode ser um cliente específico). Para escolher as entidades que pretendam a visualização dos artigos, seguir os seguintes passos:

1. Aceder ao separador "Permissões":

05601234000016

Home / Produtos / Criar produto

Dados

GERAL **PERMISSÕES** PESOS E MEDIDAS COMERCIAL LOGÍSTICA REGULAMENTAR ECOMMERCE MEDIA

Permissões

Público?

Disponível para Planogramas?

Atalhos para configurações de permissões:

+ Adicionar

2. Clicar em Adicionar (+):

05601234000016

Home / Produtos / Criar produto

Dados

GERAL **PERMISSÕES** PESOS E MEDIDAS COMERCIAL LOGÍSTICA REGULAMENTAR ECOMMERCE MEDIA

Permissões

Público?

Disponível para Planogramas?

Atalhos para configurações de permissões:

+ Adicionar

Adicionar entidades de publicação

3. Adicionar permissão através no nome da entidade ou GLN, clicando em adicionar:

05601234000016

RASCUNHO

Home / Produtos / Criar produto

Dados

GERAL **PERMISSÕES** PESOS E MEDIDAS COMERCIAL LOGÍSTICA REGULAMENTAR ECOMMERCE MEDIA

Permissões

Público?

Disponível para Planogramas?

Atalhos para configurações de permissões:

Subscrito por 5600000000403: MODELO CONTINENTE HIPERMERCADOS, SA

4. Entidades adicionadas:

05601234000016

RASCUNHO

Home / Produtos / Criar produto

Dados

GERAL **PERMISSÕES** PESOS E MEDIDAS COMERCIAL LOGÍSTICA REGULAMENTAR ECOMMERCE MEDIA

Permissões

Público?

Disponível para Planogramas?

Atalhos para configurações de permissões:

5600000000403: MODELO CONTINENTE HIPERMERCADOS, SA

+ Adicionar

Caso pretenda adicionar diversas entidades de uma única vez, deverá carregar dentro da caixa "Atalhos para configurações de permissões" e escolher "Retalhistas/Distribuidores".

05601234000016

RASCUNHO

Home / Produtos / Criar produto

Dados

GERAL **PERMISSÕES** PESOS E MEDIDAS COMERCIAL LOGÍSTICA REGULAMENTAR ECOMMERCE MEDIA

Permissões

Público?

Disponível para Planogramas?

Atalhos para configurações de permissões:

- Retalhistas/Distribuidores
- Outros
- INTERNAL - Permissões Automáticas

Grupo de Retalhistas/Distribuidores

0560123400016

Home / Produtos / Criar produto

PERMISSÕES

Permissões

Público?

Disponível para?

Planogramas?

Atalhos para configurações de permissões:

Retalhistas/Distribuidores

560000007594: EMATER - EMPRESA ABASTECEDORA DE MERCEARIAS TERCEIRENSE, SA.
560000024577: Leclerc Portugal
560000016084: SOGENAVE - SOC. GERAL DE ABASTECIMENTOS A NAVEGAÇÃO E IND. HOTELEIRA,
5600060652529: FONTE - NEGÓCIOS ONLINE, LDA
5600080669378: MYNUTRISCAN, LDA
5600000000000: LOGISTEEM - COMÉRCIOS DE LOGÍSTICA E A
5600068826403: AGRIDISTRIBUIÇÃO, S.A.
5606262000007: UNIMARKETING, CRL
5600088603046: WISEAPPROACH, S.A.
5600030918921: BENSAUDE, S.A.
5600319280008: COVIRAN, S. COOP. AND. SUCURSAL EM PORTUGAL
5600029500755: D2C, UNIPESSOAL, LDA
5600000025970: EL CORTE INGLÉS - GRANDES ARMAZÉNS, SA.
5600000003602: UNIARME - UNIÃO DE ARMAZENISTAS DE MERCEARIAS, CRL
5600000000403: MODELO CONTINENTE HIPERMERCADOS, SA
5600000018576: RECHEIO - CASH & CARRY, SA.
5600067000163: NOVO RETALHO, LDA.
5600065740085: ITMP ALIMENTAR, SA
5600000003022: PINGO DOCE - DISTRIBUIÇÃO ALIMENTAR, LDA.
5600000211595: APOLÓNIA SUPERMERCADOS, SA
5600002427215: SALGO ONLINE, LDA
5600000025055: DIA PORTUGAL - SUPERMERCADOS, SOC. UNIPESSOAL, LDA.
5600028043048: MERCOMIND, LDA
5600052600019: SUPERMERCADOS FROIZ PORTUGAL, LDA.
5600000004944: JMDB - REPRESENTAÇÃO E DISTRIBUIÇÃO DE MARCAS, LDA
5600000004289: AUCHAN RETAIL PORTUGAL, S.A.

+ Adicionar

Lista de entidades adicionadas

Se preferir, posteriormente, poderá eliminar entidades

Nota: Para publicar para o mercado espanhol deverá adicionar o GLN da AECOC Serviços - GLN 8439000000086 (além de adicionar o mercado alvo espanhol).

Para publicação para o mercado alvo belga/luxemburguês deverá adicionar o GLN

Pesos e Medidas

- Artigo de medida variável (Sim/Não) (campo de preenchimento obrigatório para publicação). No caso da opção "Artigo de medida variável", os valores serão de (valor mínimo) até (valor máximo)
- Largura (valor) + (unidade) (campo de preenchimento obrigatório para publicação);
- Altura (valor) + (unidade) (campo de preenchimento obrigatório para publicação);
- Profundidade (valor) + (unidade) (Campo de preenchimento obrigatório para publicação);
- Peso bruto (valor) + (unidade) (campo de preenchimento obrigatório para publicação);

- Capacidade/Quantidade líquida (valor) +(unidade) (campo de preenchimento obrigatório para publicação);
- Peso líquido (valor) + (unidade);
- Peso líquido escorrido (valor) + (unidade);
- Descrição da Capacidade/Quantidade Líquida (texto livre).

Dados

GERAL PERMISSÕES **PESOS E MEDIDAS** COMERCIAL LOGÍSTICA REGULAMENTAR ECOMMERCE MEDIA

Artigo de medida variável

Largura* Un. medida*

Altura* Un. medida*

Profundidade* Un. medida*

Peso Bruto* Un. medida*

Capacidade/Quantidade líquida* Un. medida*

Peso líquido Un. medida

Peso Líquido Escorrido Un. medida

Descrição da Capacidade/Quantidade Líquida

Separador Pesos e Medidas

Comercial

Este separador serve para indicar as regras comerciais sobre este artigo com o cliente.

Preço de catálogo

Este campo permite a colocação do preço de catálogo adicionado o valor e a respetiva moeda

Preço Recomendado

Este campo permite a colocação do preço recomendado adicionado o valor e a respetiva moeda

Informação de Taxas ou Impostos

Classificação da importação

Este campo permite a utilização de uma classificação pré-definida relativamente a taxas e impostos. Alguns destes valores estão relacionados com imposições dos diferentes países.

Informação de Taxas ou Impostos

Este campo permite a colocação de informação de impostos específico com o tipo de imposto (ex: VAT (IVA), Imposto sobre álcool, etc), taxa (%), Quantidade, Moeda, Descrição do Tipo de Taxa e Regime especial IVA

Home / Produtos / Criar produto

Dados

GERAL PERMISSÕES PESOS E MEDIDAS **COMERCIAL** LOGÍSTICA REGULAMENTAR ECOMMERCE MEDIA

Preço de catálogo Moeda

Preço Recomendado Moeda

Informação de Taxas ou Impostos

Classificação da importação	Código	Descrição	
			+ Adicionar

Informação de Taxas ou Impostos

Tipo de imposto	Taxa(%)	Quantidade	Moeda	Descrição do Tipo de Taxa	Regime especial IVA	
						+ Adicionar

Separador Comercial

Logística

Este separador serve para indicar informação logística relacionada o artigo descrito:

Produtos Contidos

Este campo só aparece quando a tipologia dos produtos (separador geral) não é unidade. Serve para criar hierarquias e indicar qual o artigo e a sua quantidade. Nota: nos artigos com tipologia "Unidade" este campo não permite qualquer inserção de informação.

Dados							
GERAL	PERMISSÕES	PESOS E MEDIDAS	COMERCIAL	LOGÍSTICA	REGULAMENTAR	ECOMMERCE	MEDIA
Produtos Contidos							
Produtos Contidos®	GTIN	Designação	Quantidade				
	56000999987671	56000999987671: Teste123	10				
	56000999987664	56000999987664: Teste	8				
				+ Adicionar			

Produtos contidos

Informação de Embalagem

Tipo de Embalagem

Indicação do tipo de embalagem utilizada no artigo, através de escolha de uma lista controlada (ex: Aerossol, Saco, Vaporizador, Garrafa, Caixote, Cesto, etc)

Material de Embalagem

Descrição do material de embalagem

Descrição de Embalagem

Embalagem (Descrição do Tipo de embalagem)

Descrição do tipo de embalagem em texto livre

Regulamentar

Este separador está relacionado com a escolha do tipo de produto (consultar ponto Separadores>Geral>Classe de Produto). Alguns dos campos que apresentamos neste ponto são também utilizados noutras classes de produtos como Carnes, Pescado, Hortofrutícolas, Gorduras, Óleos Vegetais e Azeite, Bebidas Alcoólicas, Alimentação infantil e Suplementos alimentares

Nome Regulamentar do Produto

05601234000016

RASCUNHO



Home / Produtos / Criar produto

Dados

GERAL PERMISSÕES PESOS E MEDIDAS COMERCIAL LOGÍSTICA **REGULAMENTAR** ECOMMERCE MEDIA

Nome Regulamentar do Produto

Nome Regulamentar do Produto

Crocante de Pescada Panada com Tomate e Oregãos

Crocante de Pescada Panada com Tomate e Oregãos (descrição em inglês)

Crocante de Pescada Panada com Tomate e Oregãos (descrição em francês)

Nome Regulamentar do Produto

A denominação de um género alimentício é a sua denominação legal. Na falta desta, a denominação do género alimentício será a sua denominação corrente; caso esta não exista ou não seja utilizada, será fornecida uma denominação descritiva. Referido no art.º 17, n.º 1 do Regulamento da UE 1169/2011.

NOTA: No exemplo da imagem em cima com o nome regulamentar a aparecer em 3 idiomas diferentes, só é possível quando adicionadas no campo "Linguagens disponíveis" dentro do separador "Geral".

Nome ou Firma e Endereço do Operador

Nome ou Firma e Endereço do Operador

Nome ou Firma do operador

Tipo de contacto

Endereço do operador

Nome ou Firma e Endereço do Operador

Nome ou Firma do Operador - O operador da empresa do setor alimentar responsável pela informação sobre os géneros alimentícios deve ser o operador sob cujo nome ou firma o género alimentício é comercializado ou, se esse operador não estiver estabelecido na União Europeia, o importador para este mercado. Referido no art.º 8, n.º 1 do Regulamento da UE 1169/2011.

Tipo de contacto - A categoria geral de contato para um item comercial (por exemplo: Suporte ao Cliente, Compras, etc).

Endereço do operador - Localização física da empresa de comunicação associada ao nome de contacto, conforme indicado no rótulo. Morada do operador da empresa do setor alimentar. Referido no art.º 8, n.º 1 do Regulamento da UE 1169/2011.

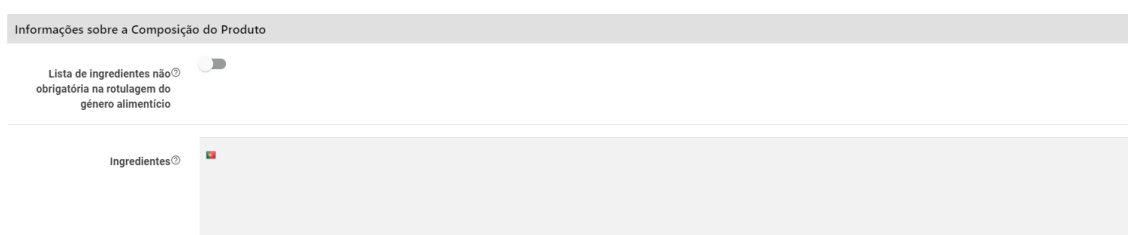
Nutri-Score

O Nutri-Score é um sistema universal e simples de classificação de perfis nutricionais. Na plataforma podem ser colocados os valores de A a E.



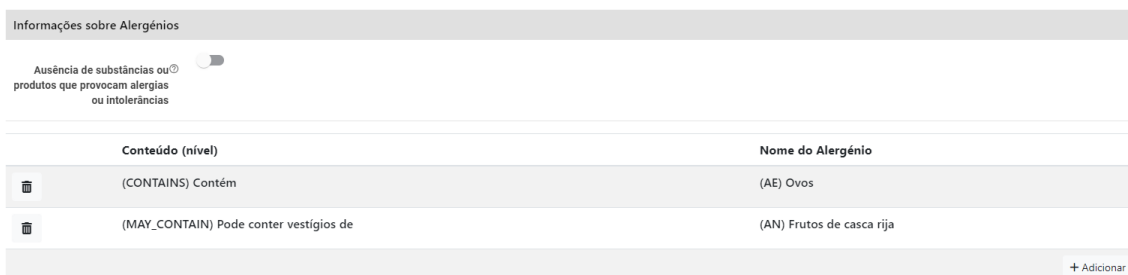
Informação do Nutri-Score

Informações sobre a Composição do Produto



Este campo serve para colocar a cópia integral do rótulo relativamente aos ingredientes.

Informação sobre Alergénios




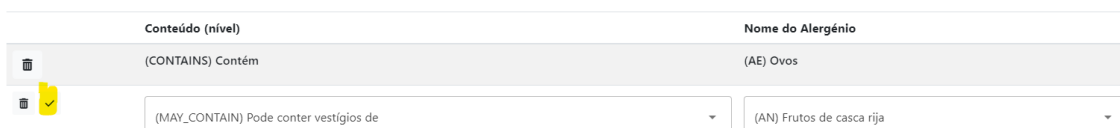
Conteúdo (nível)	Nome do Alergénio
(CONTAINS) Contém	(AE) Ovos
(MAY_CONTAIN) Pode conter vestígios de	(AN) Frutos de casca rija

Este campo serve para construir a informação relativamente aos alergénios. O conteúdo (nível) é uma lista controlada com os valores "Contém", "Livre de" e "Pode conter vestígios de".

A lista de alergénios também é uma lista controlada (Crustáceos, Peixe, Leite, Amendoins, Sementes de Sésamo, Dióxido de Enxofre e Sulfitos, Cereais que contém Glúten, Soja, Aipo, Mostarda, Cevada, Kamut, Aveia, Espelta, Lactose, Tremoço, Centeio, Amêndoa, Caju, Avelã, Macadâmia, Noz-pecã, Macadâmia integrifólia, Castanha do Brasil, Pistacho, Noz, Molúsculos e Trigo).

Sempre que vamos adicionando a informação com o conteúdo (nível) e com o nome do alergénio, a Declaração de alergénios vai sendo construída com base nos valores escolhidos (ver imagem acima).

Para adicionar cada conteúdo ou nome de alergénio, deverá clicar em "Adicionar", escolher os valores de conteúdo (nível) e Nome de Alergénio e clicar no botão  do lado esquerdo:



Conteúdo (nível)	Nome do Alergénio
(CONTAINS) Contém	(AE) Ovos
(MAY_CONTAIN) Pode conter vestígios de	(AN) Frutos de casca rija

A opção “Gerar com base na lista” permite criar uma Declaração de alérgénio com base na lista anteriormente criada relacionada com as informações sobre Alérgénios. Ex:

Informações sobre Alérgénios

Ausência de substâncias ou[®] produtos que provocam alergias ou intolerâncias

Conteúdo (nível)	Nome do Alérgénio
(CONTAINS) Contém	(AE) Ovos
(MAY_CONTAIN) Pode conter vestígios de	(AN) Frutos de casca rija

+ Adicionar

GERAR COM BASE NA LISTA

Declaração de alérgénios

Contém Ovos. Pode conter vestígios de Frutos de casca rija.

Declaração Nutricional (DN)

Este campo serve para adicionar a(s) declaração(ões) nutricional(ais). Os artigos poderão ter mais do que uma declaração nutricional, embora o que seja exigido seja sempre com a Expressão por 100 gramas ou 100 mililitros. No entanto os artigos podem ter por outras expressões, caso justifique.

Declaração Nutricional

Declaração Nutricional[®] Declaração nutricional não obrigatória na rotulagem do género alimentício

-- Sem informação sobre a declaração nutricional --

ADICIONAR DECLARAÇÃO NUTRICIONAL

Nova Informação Nutricional

Declaração nutricional de*

Valor da Dose de Referência

Descrição da porção

Expressão por*

CANCELAR **ADICIONAR**

Nova Informação Nutricional

Preparado

Não preparado

Descrição da porção

Expressão por*

CANCELAR **ADICIONAR**

Nova Informação Nutricional

Declaração nutricional de*

Valor da Dose de Referência

Descrição da porção

Expressão por*

(GRM) Grama

(MLT) Mililitro

Nova Informação Nutricional

Os campos a preencher em cada Nova Informação Nutricional são:

- Declaração nutricional (Não preparado/Preparado) (preenchimento obrigatório);
- Valor da Dose de Referência;
- Descrição da Porção;

- Expressão por [quantidade] [gramas/militros] (preenchimento obrigatório de preferência por 100 gramas ou 100 mililitros).

Declaração Nutricional

Declaração nutricional de: Não preparado 🗑 Eliminar declaração nutricional

Valor da Dose de Referência:

Descrição da porção:

Expressão por: Gramas

Energia ou Nutrientes

Nutriente	Quantidade	Unidade	Precisão da quantidade	% da DR	Precisão da % da DR
-- Sem informação de nutrientes --					

Vitaminas e Sais Minerais

Nutriente	Quantidade	Unidade	Precisão da quantidade	% da VRN	Precisão da % da VRN
-- Sem informação de nutrientes --					

✎ Editar

Adicionar declaração nutricional

Editar os valores da Declaração Nutricional

Depois de adicionado deverá ir a "Editar" e colocar os valores da respetiva Declaração Nutricional (DN).

Aqui é recomendado uma cópia exata da declaração da lista de ingredientes na embalagem. As percentagens podem ser incluídas nesta declaração (por exemplo: tomate (20%), água, sal. Isto também se aplica para as categorias).

Novo Nutriente, Vitamina ou Sal Mineral

Energia ou Nutrientes		Vitaminas e Sais Minerais			
Nutriente	Quantidade	Unidade	Precisão da quantidade	% da DR	Precisão da % da DR
energia	0	Quilopoulo	-	-	-
energia	0	Quilocaloria	-	-	-
lipidos	0	Gramas	-	-	-
lipidos > saturados	0	Gramas	-	-	-
lipidos > monoinsaturados	0	Gramas	-	-	-
lipidos > poliinsaturados	0	Gramas	-	-	-
hidratos de carbono	0	Gramas	-	-	-
hidratos de carbono > açúcares	0	Gramas	-	-	-
hidratos de carbono > poliois	0	Gramas	-	-	-
hidratos de carbono > amido	0	Gramas	-	-	-
fibra	0	Gramas	-	-	-
proteinas	0	Gramas	-	-	-
sal	0	Gramas	-	-	-

Novo Nutriente, Vitamina ou Sal Mineral

Energia ou Nutrientes		Vitaminas e Sais Minerais			
Nutriente	Quantidade	Unidade	Precisão da quantidade	% da VR	Precisão da % da VR
vitamina A	0	Micrograma	-	-	-
vitamina D	0	Micrograma	-	-	-
vitamina E	0	Milgrama	-	-	-
vitamina K	0	Micrograma	-	-	-
vitamina C	0	Milgrama	-	-	-
tiamina	0	Milgrama	-	-	-
riboflavina	0	Milgrama	-	-	-
niacina	0	Milgrama	-	-	-
vitamina B-6	0	Milgrama	-	-	-
ácido fólico	0	Micrograma	-	-	-
vitamina B-12	0	Micrograma	-	-	-
biotina	0	Micrograma	-	-	-
ácido pantoténico	0	Milgrama	-	-	-
Sódio	0	Milgrama	-	-	-

Preenchimento de nova declaração

Informações Regulamentares Adicionais

Informações Regulamentares Adicionais	
Condições de conservação [Ⓜ]	
Instruções de utilização [Ⓜ]	
Menções obrigatórias complementares [Ⓜ]	
Informação de Marketing [Ⓜ]	
Sugestão de Apresentação / Preparação [Ⓜ]	

Informações Regulamentares Adicionais

Condições de conservação - Caso os géneros alimentícios exijam condições especiais de conservação e/ou de utilização, estas devem ser indicadas. Para permitir a conservação ou utilização adequadas dos géneros alimentícios após a abertura da embalagem, as condições especiais de conservação e/ou o prazo de consumo devem ser indicados, quando tal for adequado. Referido no art.º 25 do Regulamento da UE 1169/2011.

Exemplos: 'Após abertura pode conservar-se durante um mês na parte inferior do frigorífico'; 'Conservar em local fresco, seco e isento de odores.'; 'Conservar ao abrigo da luz e do calor.'; 'Conservar a uma temperatura ambiente (15-25 °C), ao abrigo da luz e na embalagem de origem.'

Instruções de utilização - As instruções de utilização de um género alimentício devem ser indicadas de modo a permitir a utilização adequada das mesmas. Referido no art.º 27, n.º 1 do Regulamento da UE 1169/2011.

Menções obrigatórias complementares - Menções obrigatórias adicionais para tipos ou categorias específicas de géneros alimentícios (ver Regulamento (EU) 1169/2011 - Informação do anexo III e VI).

Informação de Marketing – Informação de marketing associada ao item comercial.

Sugestão de apresentação / Preparação - Campo de texto livre para descrever informação sobre a apresentação e/ou preparação do artigo.

Datas da Embalagem

Permite indicar qual o selo que consta do rótulo do artigo. As opções podem ser as seguintes:

- Consumir de preferência antes de/do fim de...;
- Consumir até...;
- Congelado em...;
- Embalado em...;
- Produzido em... .

Nota: Esta opção permite algumas combinações de hipóteses. Ex: “**Consumir de preferência antes de/do fim de...**” e “**Produzido em**”

Datas da Embalagem		
Datas da Embalagem [Ⓞ]	Código	Descrição

+ Adicionar

Datas da Embalagem

eCommerce

Este separador é utilizado para adicionar informação relevante para a comercialização destes produtos através do canal de venda eCommerce:

Informação de Marketing

Informação de Marketing

Informação de Marketing 

Informação de Marketing

Informação Geral

Informação Geral

Argumento de venda (curto) 

Argumento de venda (longo) 

Benefícios 

Conselhos de utilização 

Precauções 


Dicas 


Informação adicional 


Informação Geral


Intolerâncias e Escolhas Alimentares


Intolerância e Escolhas Alimentares


Sem Adição de Açúcar 


Sem Lactose 


Sem Glúten 


Sem Frutos de Casca Rija 


Baixo teor de Sal 


Produto com Cereais Integrais 

Fonte de Fibra 

Fonte de Proteína 

Biológico 

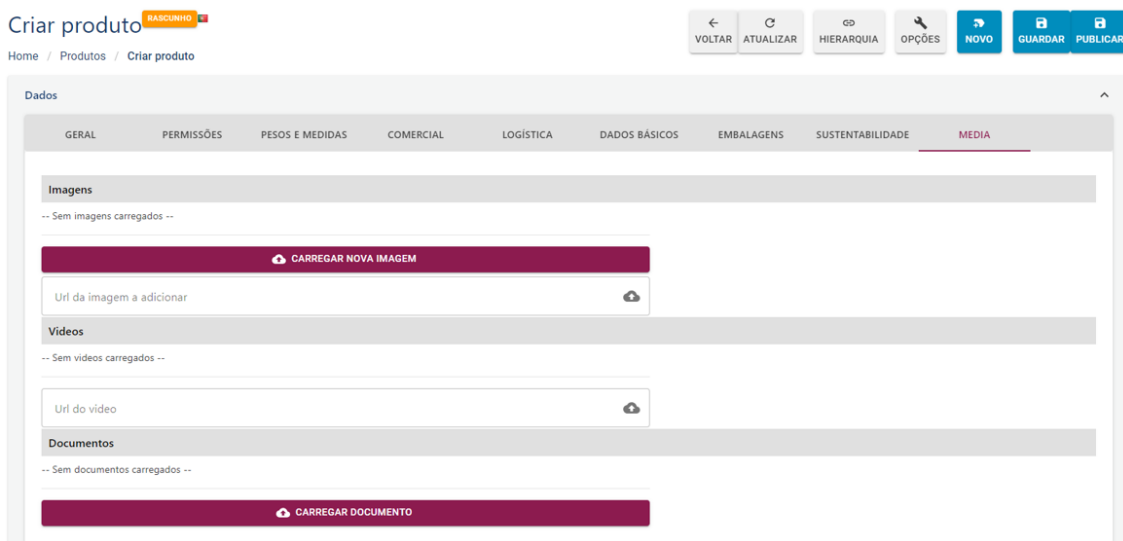
Vegan 

Vegetariano 

Intolerâncias e Escolhas Alimentares

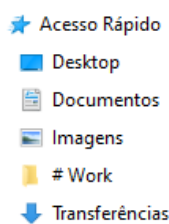
Media

Este separador serve para adicionar imagens (fotografias, documentos ou outros suportes) aos artigos carregados. Esta opção fica disponível assim que o artigo que estamos a criar seja guardado (estado **Rascunho**) pela primeira vez.

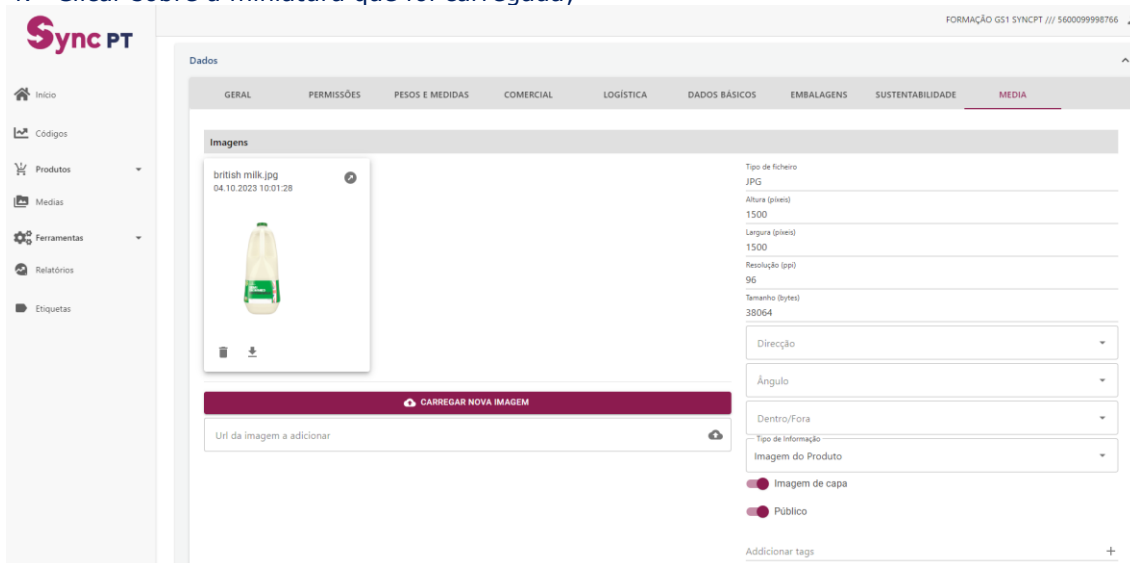


Para associar uma imagem ao artigo, deverá:

1. Carregar no separador **"Media"**;
2. Escolher opção **"Carregar nova imagem"**;
3. Escolher o ficheiro a partir do seu computador;



4. Clicar sobre a miniatura que foi carregada;



5. Preencher o campo **"Tipo de Informação"** com uma das escolhas da lista controlada. Habitualmente é utilizado a **"Imagem do Produto"**;

Nota: Por norma as fotografias dos artigos são escolhidas com a opção "**Imagem do Produto**".

A opção "**Imagem de capa**" serve para definir qual a imagem principal (caso seja carregada mais do que uma imagem) e para definir qual a imagem a apresentar na lista de produtos.

A informação sobre "Tipo de ficheiro", "Altura (pixels)", "Largura (pixels)" e "Resolução (ppi)" são detetados automaticamente.

A informação sobre "**Direcção**", "**Ângulo**" e "**Dentro/Fora**" são campos opcionais e de lista controlada.

Outros temas

Edição de um artigo em estado “publicado”

Um artigo no estado “**Publicado**” em que seja necessário alterar algum dos campos, para editar o produto deverá seguir os seguintes passos:

1. Tornar editável (opção “Editar” no campo superior direito do ecrã);
2. Proceder à alteração de todos os campos pretendidos (ver Introdução de informação);
3. Guardar;
4. Voltar a “Publicar” e aguardar a sua publicação (esta operação pode demorar algum tempo, dependendo do fluxo de registo da plataforma). Esta operação ficará concluída quando o estado passar para “Publicado” (caso não existam erros registados).

Nota: Sempre que um artigo passa de “Publicado” para o estado “Rascunho” (através da opção “Tornar editável”), após as alterações, o artigo tem de ser novamente publicado para assumir as respetivas alterações.

Nota 2: Sempre que um artigo está no estado “Publicado”.

Estados dos produtos

Os produtos podem estar em diferentes estados desde a criação até à sua publicação:

- **Novo**
Utilizado apenas na criação do artigo (não gravado);
- **Rascunho**
Artigo já gravado, mas não publicado. Podemos realizar todas as alterações. Neste estado os artigos ainda não estão a ser partilhados pelos respetivos parceiros (subscritores);
- **Enviado**
Estado intermédio até devolução de uma resposta sobre a publicação do artigo; este estado normalmente não demora mais do que 20/30 minutos, uma vez que é um processo assíncrono, no entanto pode variar dependendo do fluxo de artigos. Depois deste estado intermédio, deverá passar para o estado "**Publicado**" ou "**Erro**";
- **Erro** – Erro de integração. Este erro é sempre acompanhado de uma descrição apresentado no canto superior do artigo (ver imagem abaixo). Poderão ser apresentados com diversos erros no mesmo produto;

FORMAÇÃO GS1 SYNCPT /// 560009998766

Editar produto 'Longeirão (Ensis magnus) ... ERRO

Home / Produtos / Editar produto 'Longeirão (Ensis magnus) ... : 500gr WEB'

Dados

GERAL PERMISSÕES PESOS E MEDIDAS COMERCIAL LOGÍSTICA DADOS BÁSICOS EMBALAGENS SUSTENTABILIDADE MEDIA

Linguagens disponíveis: Português

Parceiro: _____

Tipologia: Unidade

Classe do Produto: Dados Básicos e Logísticos / Dados Básicos

FORMAÇÃO GS1 SYNCPT /// 560009998766

Editar produto 'Longeirão (Ensis magnus) ... ERRO

Home / Produtos / Editar produto 'Longeirão (Ensis magnus) ... : 500gr WEB'

Dados

GERAL PERMISSÕES PESOS E MEDIDAS COMERCIAL LOGÍSTICA DADOS BÁSICOS EMBALAGENS SUSTENTABILIDADE MEDIA

Linguagens disponíveis: Português

Parceiro: _____

Tipologia: Unidade

Classe do Produto: Dados Básicos e Logísticos / Dados Básicos

FORMAÇÃO GS1 SYNCPT /// 560009998766

Editar produto 'Longeirão (Ensis magnus) ... ERRO

Home / Produtos / Editar produto 'Longeirão (Ensis magnus) ... : 500gr WEB'

Falta de qualidade na introdução da Descrição do Produto. Verifique se a Descrição do Produto está correta, se não existem mais do que 5 repetições da Descrição do Produto, se tem mais que um caracter e se não tem apenas um caracter na Descrição do Produto

Dados

GERAL PERMISSÕES PESOS E MEDIDAS COMERCIAL LOGÍSTICA DADOS BÁSICOS EMBALAGENS SUSTENTABILIDADE MEDIA

Linguagens disponíveis: Português

Parceiro: _____

Tipologia: Unidade

Classe do Produto: Dados Básicos e Logísticos / Dados Básicos

- **Publicado** - Estado final do artigo publicado e disponível para as entidades escolhidas pelo publicador.

Nota: a indicação do estado “**Publicado**” significa que passou as regras de GDSN definidas pela GS1 Portugal através da plataforma SYNC PT. No caso de publicação para outros mercados, alguns têm um conjunto de regras adicionais e, por esse motivo, devemos sempre confirmar com os parceiros internacionais a chegada, com sucesso da informação.

Hierarquias

Os artigos podem ser carregados nos diferentes descritores de unidade:

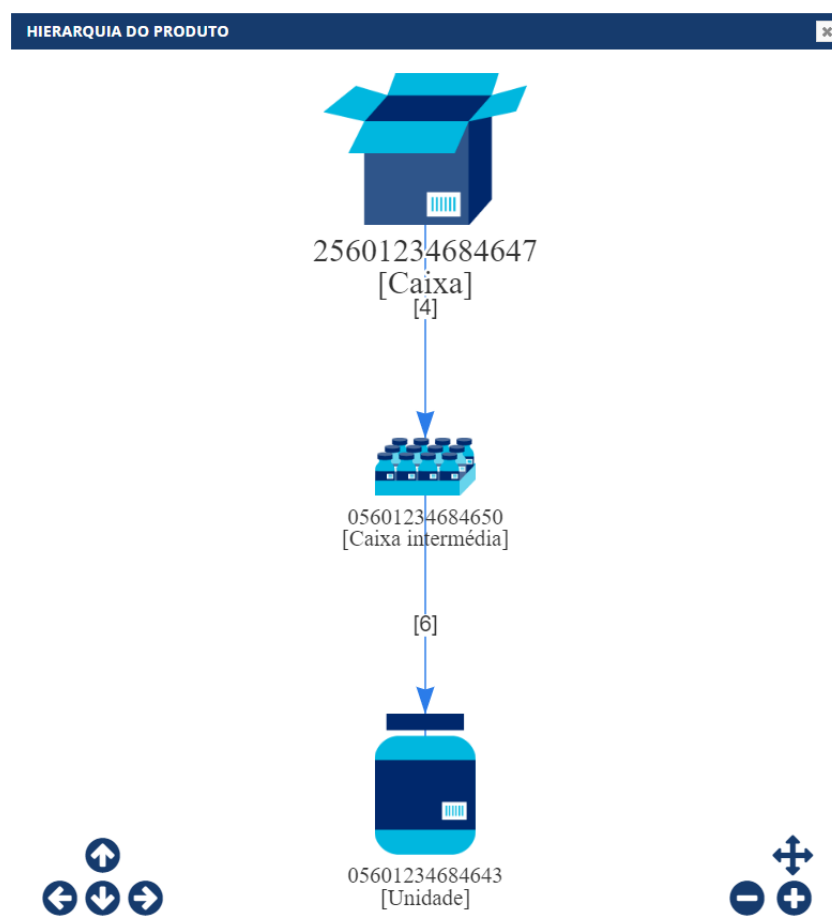
- Unidade;
- Caixa;
- Expositor;
- Cabaz;
- Caixa Intermédia;
- Palete;
- Caixa de transporte.

Para construir uma hierarquia na plataforma deverá assegurar o seguinte:

1. Criar as fichas de cada nível hierárquico (exemplo: unidade, caixa intermédia, caixa), em que cada ficha terá diferenças relativamente a pesos e medidas;
2. No nível hierárquico superior definir o número de unidades contidas do nível inferior no separador “**Logística**” dentro de cada um dos campos. Exemplo: Palete - colocar o número de caixas contidas. Caixas - adicionar o número de unidades contidas.

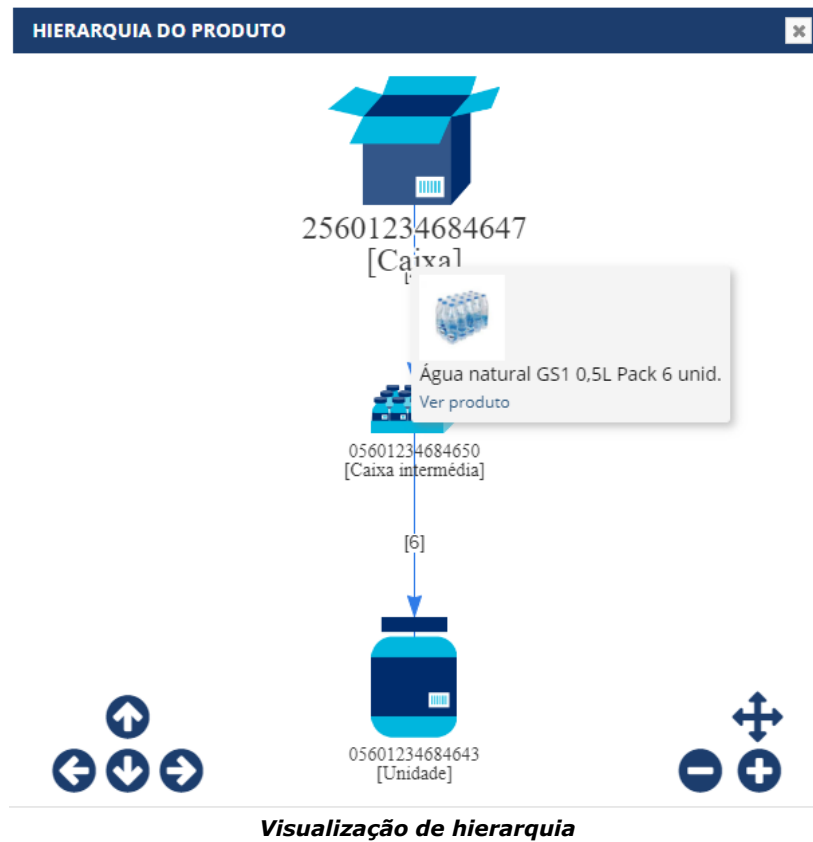
Exemplo de uma hierarquia típica será a criação de um artigo com 3 níveis hierárquicos diferentes. Ex: Unidade > Caixa intermédia > Caixa.

Para aceder à hierarquia do produto, deverá escolher a opção “Hierarquia”



Visualização de hierarquia

No exemplo da figura em cima, a unidade está em destaque, mas podemos consultar a caixa e/ou palete, colocando o cursor em cima de cada nível hierárquico (neste caso a caixa). Ver imagem abaixo:



Ferramentas

Importações

Ficheiro excel template

É possível carregar artigos através do carregamento de um ficheiro excel. Para isso é necessário que o ficheiro respeite o *template* que poderá encontrar no menu superior **Ferramentas>Importações** (lado esquerdo)>**Descarregar ficheiro template**.

(https://portal-syncpt.gs1pt.org/Content/files/Template_Produtos.xlsx)

The screenshot shows the 'Importações' page in the Sync PT system. The page has a sidebar on the left with navigation options. The main content area is titled 'Importações' and includes a 'Templates' section with a link to 'Descarregar template excel RNC'. Below this, there is a list of 'Classes de produto' with various categories like 'Dados Básicos e Logísticos', 'Géneros Alimentícios (GERAL)', 'Bebidas Alcolólicas', etc. There are also toggle switches for 'Atualizar?' and 'Publicar?', and a 'SUBMETTER' button.

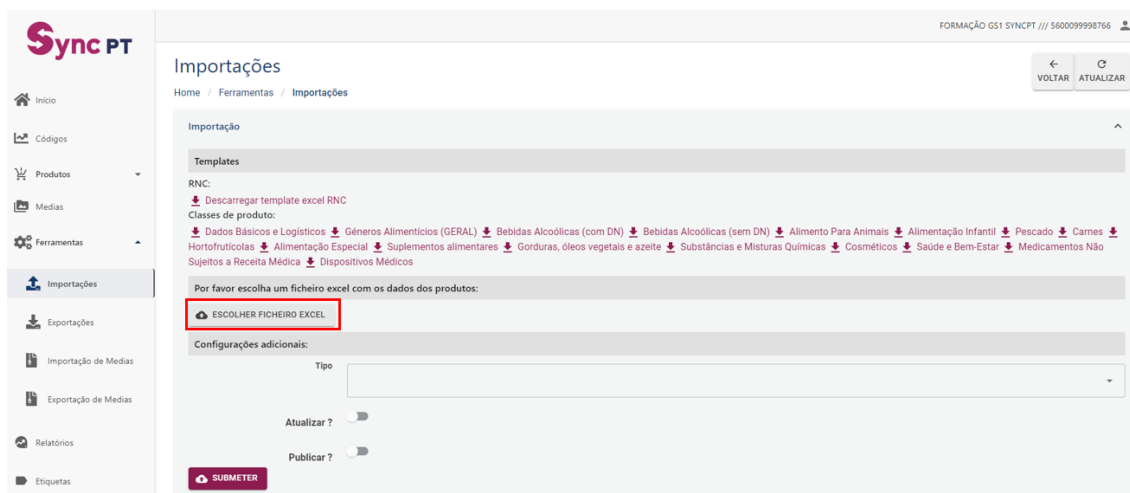
Descarregar ficheiro template em excel (para importação)

Nota: Recomendamos que o carregamento dos produtos via ficheiro excel, seja após o preenchimento de pelo menos um artigo no portal, para facilitar a informação a exportar para o respetivo ficheiro, facilitando assim o preenchimento do mesmo.

Importação de produtos

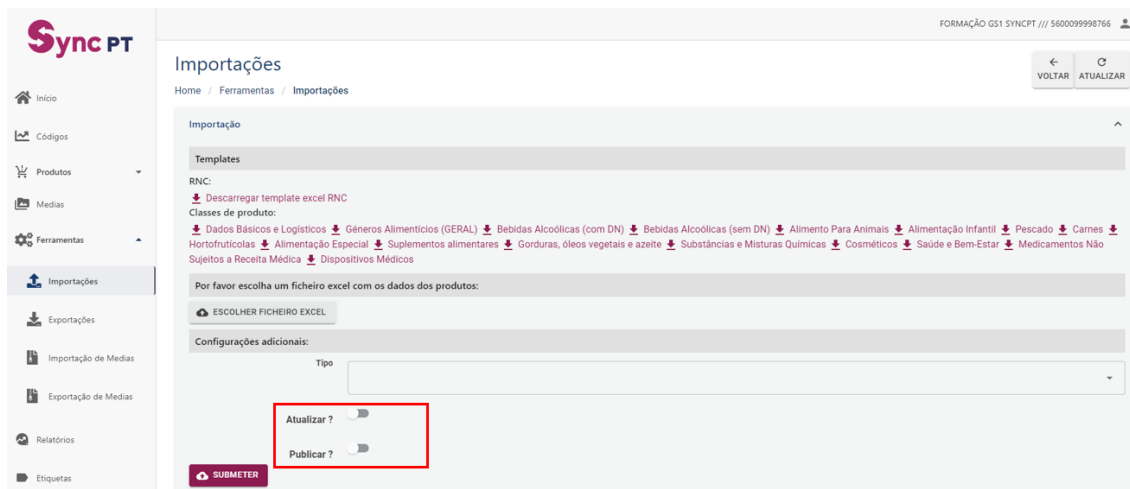
Para o carregamento de artigos através de ficheiro excel, deve seguir os seguintes passos:

1. Na página principal escolher o menu “Ferramentas” (em cima);
2. Dento do separador lateral esquerdo “Importações” procurar o ficheiro excel (.xlsx) no *template* disponível (ver ponto “Importação”).



Escolha do ficheiro Excel para importação

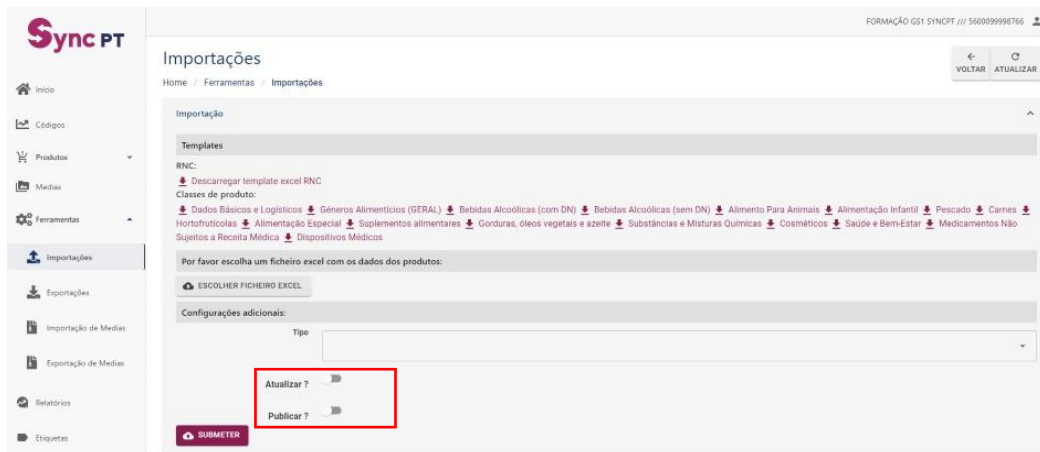
3. Antes de carregar em submeter deverá confirmar ainda 2 valores:
 - a. **Atualização** (sim/não) quando o ficheiro é submetido com a opção “Sim” os artigos que estão carregados no excel vão sobrepor-se e atualizar os que estavam carregados na plataforma. Caso o valor seja “Não”, apenas irá carregar para a plataforma os artigos (GTINS) que não tenham sido criadas na plataforma.
 - b. **Publicação** (sim/não) quando deixamos a opção como “sim” os artigos irão ficar no estado publicado (após respetiva validação). Com a opção “não”, os artigos apenas são carregados na plataforma, mas ficam no estado “Rascunho”, sujeito a alterações antes da sua publicação .



Opção de Atualização e Publicação dos artigos carregados

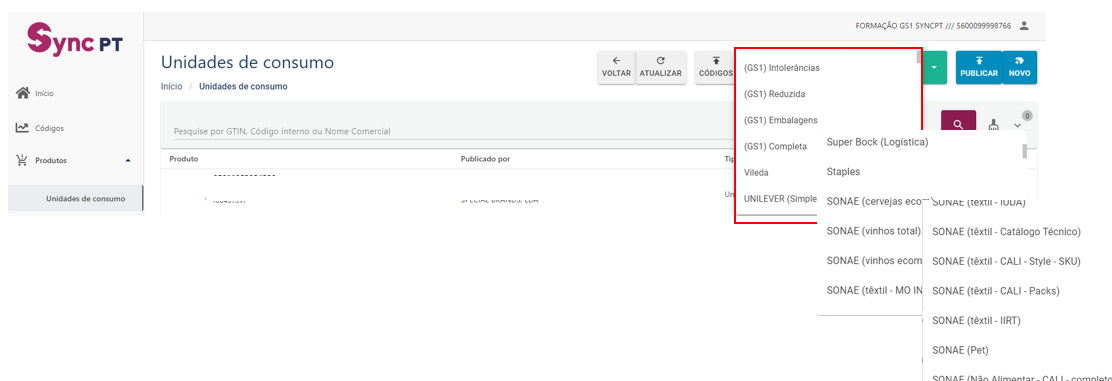
Templates de Importação

Pode utilizar os *templates* criados para os diferentes tipos de produtos.



Exportações

Dentro da opção “Ferramentas”, esta funcionalidade permite consultar a exportação dos ficheiros resultantes da exportação (Produtos > produtos). Também é possível, através da lista de produtos, a criação de uma listagem de todos os produtos que estão incluídos na pesquisa (consultar pesquisa) e também exportações, de acordo com as necessidades de cada um dos retalhistas e parceiros de negócio. Ou seja, quando é selecionado um *template* específico de um parceiro, a exportação é realizada de acordo com o *template* de cada parceiro.



Etiquetas (Logísticas)

Este módulo foi criado para ajudar a construir a etiqueta logística com o respetivo código SSCC. Com a inserção da informação desejada, o resultado será a criação de uma etiqueta logística com as informações que foram criadas e que permite a impressão (tamanhos A4, A5 e A6).

Para aceder a esta funcionalidade deverá escolher “Etiquetas”.

NOTA: Esta opção só está disponível em utilizadores PREMIUM. Caso não tenha esta opção disponível, por favor contacte a GS1 Portugal.

The screenshot shows the 'Etiquetas' (Labels) module in the Sync PT system. The left sidebar contains a menu with 'Etiquetas' highlighted. The main content area shows a table of existing labels with columns: Parceiro, Produto, SSCC, Descrição, Data de emissão, and Ações. A 'NOVO' button is highlighted in the top right corner.

Ao criar um novo irá aparecer uma nova página que deverá ser preenchida com os campos necessários, após o preenchimento da informação necessária:

- Parceiro (irá aparecer empresa automaticamente);
- Construção do SSCC (Variável logística + CEP + Código do produto + Dígito de Controlo=SSCC);
- Produto;
- Descrição;
- Tamanho de folha;

The screenshot shows the 'Criar etiqueta' (Create label) form. The form includes the following fields: Parceiro (FORMAÇÃO GS1 SYNCPT (560009998766)), SSCC (with sub-fields for Dígito de Logística: 0, CEP, Gtin parcial, and Dígito de controlo), Produto, Quantidade, Destinatário, Descrição, Tamanho de folha, and Data de emissão (dd/mm/aaaa).

Sync PT FORMAÇÃO GS1 SYNCPT /// 560099998766

Home / Etiquetas / Criar etiqueta

VOLTAR ATUALIZAR GUARDAR

SSCC Dígito de Logística CEP Gtin parcial Dígito de controle

056012340000000016

Produto

Quantidade

Destinatário

Descrição

Tamanho de folha

Data de emissão

Sync PT FORMAÇÃO GS1 SYNCPT /// 560099998766

Home / Etiquetas / Criar etiqueta

VOLTAR ATUALIZAR GUARDAR

SSCC Dígito de Logística CEP Gtin parcial Dígito de controle

056012340000000016

Produto

Quantidade

Destinatário

Descrição

Tamanho de folha

Data de emissão

Após o preenchimento dos dados anteriores deverá adicionar os identificadores de aplicação”.

Home / Etiquetas / Editar etiqueta '056012340000000016'

SSCC Dígito de Logística CEP Gtin parcial Dígito de controle

056012340000000016

Produto

Destinatário

Descrição

Tamanho de folha

Data de emissão

Identificadores de aplicação	Linha (1-4)	Identificador de Aplicação	Valor
<input type="checkbox"/>	1	(02) - GTIN dos Produtos Contidos noutras unidades	056012340000009
<input type="checkbox"/>	1	(37) - Quantidade de GTIN's (contidos na Unidade Logística)	128
<input type="checkbox"/>	2	(00) - SSCC - Código de Série da Unidade Logística	05601234000000016

[+ Adicionar](#)

Cada identificador de aplicação (IA) está identificado conforme o *Standard* da GS1.

0 5601234 00000001 6

05601234000000016

Produto
teste 1234

Destinatário
PINGO DOCE - DISTRIBUIÇÃO ALIMENTAR, LDA. (560000003022)

Descrição
Exemplo Etiqueta Logística

Tamanho de folha
A4

Data de emissão
10/10/2023

Identificadores de aplicação

Linha (1-4)	Identificador de Aplicação	Valor
1	(02) - GTIN da Unidade de Consumo / GTIN da Unidade de Expedição	05601234000009
1	(02) - GTIN dos Produtos Contidos noutras unidades	128
2	(10) - Código de Lote	05601234000000016
2	(11) - Data de Produção (AAMDD ex:210101)	
2	(12) - Data de Vencimento da Factura (AAMDD ex:210101)	

Valor*

Home / Etiquetas / Editar etiqueta '05601234000000016'

SSCC 0 CPF 5601234 Sen parcial 00000001

05601234000000016

Produto
teste 1234

Destinatário
PINGO DOCE - DISTRIBUIÇÃO ALIMENTAR, LDA. (560000003022)

Descrição
Exemplo Etiqueta Logística

Tamanho de folha
A4

Data de emissão
10/10/2023

Identificadores de aplicação

Linha (1-4)	Identificador de Aplicação	Valor
1	(02) - GTIN dos Produtos Contidos noutras unidades	05601234000009
1	(17) - Data Máxima de Validade (AAMDD ex:210101) (consumir até)	231031
1	(37) - Quantidade de GTIN's (contidos na Unidade Logística)	128
2	(10) - Código de Lote	45TY
3	(00) - SSCC - Código de Série da Unidade Logística	05601234000000016

+ Adicionar

Depois de adicionar os "Identificadores de Aplicação" deverá escolher a opção "Guardar" (canto superior esquerdo).

Home / Etiquetas / Editar etiqueta '05601234000000016'

SSCC 0 CPF 5601234 Sen parcial 00000001

05601234000000016

Produto
teste 1234

Destinatário
PINGO DOCE - DISTRIBUIÇÃO ALIMENTAR, LDA. (560000003022)

Descrição
Exemplo Etiqueta Logística

Tamanho de folha
A4

Data de emissão
10/10/2023

Identificadores de aplicação

Linha (1-4)	Identificador de Aplicação	Valor
1	(02) - GTIN dos Produtos Contidos noutras unidades	05601234000009
1	(17) - Data Máxima de Validade (AAMDD ex:210101) (consumir até)	231031
1	(37) - Quantidade de GTIN's (contidos na Unidade Logística)	128
2	(10) - Código de Lote	45TY
3	(00) - SSCC - Código de Série da Unidade Logística	05601234000000016

+ Adicionar

Depois de publicado, irá aparecer a opção de "Imprimir".

Etiqueta '05601234000000016'

Home / Etiquetas / Detalhe da etiqueta '05601234000000016'

VOLTAR ATUALIZAR NOVO EDITAR IMPRIMIR

Geral

Produto teste 1234
 SSCC 05601234000000016
 Destinatário PINGO DOCE - DISTRIBUIÇÃO ALIMENTAR, LDA.
 Descrição Exemplo Etiqueta Logística
 Tamanho de folha A4
 Tamanho de folha 10,10.02023

Linha	Identificador de Aplicação	Valor
1	(02) - GTIN dos Produtos Contidos noutras unidades	05601234000009
1	(17) - Data Máxima de Validade (AAMMDD ex:210101) (consumir até)	231031
1	(37) - Quantidade de GTIN's (contidos na Unidade Logística)	128
2	(10) - Código de Lote	45TY
3	(00) - SSCC - Código de Série da Unidade Logística	05601234000000016

O resultado será o seguinte:


Etiqueta '05601234000000016'

Home / Etiquetas / Detalhe da etiqueta '05601234000000016'


Imprimir

Origem: FOMINÇÃO 031 5110CPT (Estrada do Povo do Lumiar, Campos do Lumiar, Edifício K3- teste 1949-038 Lixo V2)
 Destino: PINGO DOCE - DISTRIBUIÇÃO ALIMENTAR, LDA. (Rua Ador Antônio Silva nº 7 1949-033 Lixo V2)
 Descrição: Exemplo Etiqueta Logística
 GTIN: 05601234000009
 Produto: teste 1234


(02) - GTIN dos Produtos Contidos noutras unidades: 05601234000009
 (17) - Data Máxima de Validade (AAMMDD ex:210101) (consumir até): 231031
 (37) - Quantidade de GTIN's (contidos na Unidade Logística): 128
 (10) - Código de Lote: 45TY
 (00) - SSCC - Código de Série da Unidade Logística: 05601234000000016



(02)05601234000009(17)231031(37)128



(10)45TY



(00)05601234000000016

FECHAR IMPRIMIR

Valor

05601234000009
231031
128
45TY
05601234000000016

Suporte

Em caso de necessidade de suporte pode utilizar o contacto de email (info@gs1pt.org) ou o contacto telefónico 21 752 07 40 que se encontram na parte inferior da plataforma.

The screenshot displays the Sync PT platform interface. On the left is a navigation menu with categories: Início, Códigos, Produtos, Unidades de consumo, Logística, Medias, Ferramentas, Relatórios, and Etiquetas. The main content area features a vertical timeline of updates:

- 17/07/2020**: Ultragornidade de classificação do produto; Remoção dos campos "Nome funcional", "Classificação Adicional" e "Descrição Rotular"; Capacidade de gestão dos utilizadores associados à conta, de forma autónoma; Impossibilidade de criação de novos registos sem a prévia finalização de todos os registos anteriores publicados; Regras de validação da qualidade dos dados registados.
- Versão 3.1.4** (20/03/2020): Verificar CEP esgotado em RNC.
- Versão 3.1.3** (13/03/2020): Organização do ciclo de vida do produto. Criar código. Informação legal. Cardex. Possibilidade de criar perfis comuns Sync PT e RNC por utilizador.
- Versão 3.1.2** (21/02/2020): Módulo de Cardex. Importação por Classes de Produto.
- Versão 3.1** (27/09/2019): Lançamento RNC. Melhoramentos na REST API. Correção das classes de produto.
- VERSÃO 3.0** (23/03/2018): Lançamento de versão 3.0 em Cloud Azure.

At the bottom of the interface, contact information is provided: Email: info@gs1pt.org, Telefone: +351 21 752 07 40. A note states: "Para uma melhor experiência de utilização, utilizar os browsers Google Chrome ou Firefox, com resolução mínima de 1024x768". There are also social media icons for LinkedIn and Twitter.

Email : info@gs1pt.org

Telefone : +351 21 752 07 40



Para uma melhor experiência de utilização, utilizar os browsers Google Chrome ou Firefox, com resolução mínima de 1024x768